

De TLE'er. Jaargang 34 nr. 9

ook op internet : homepage: home.hccnet.nl/h.v.d.wiel/index.html

secretariaat : damten@zonnet.nl

redactie adres: Frans Klerks Gen.de Collaertpad 49 5623 LN Eindhoven F.Klerks@wxs.nl

Overzicht van teams die kampioen zijn geworden, promoveren en degraderen.

EREKLASSE

TAVERES 1
NAT.LAB. 2

KAMPIOEN
DEGRADEERT

TWEEDE KLASSE

NUENEN 3
DE HIJSKRAAN 3
TAVERES 2 / WETAC 2

KAMPIOEN
PROMOVEERT
DEGRADEREN

HOOFDKLASSE

FLASH 2
RENATA 2
KINAWO 1 / WAALRE 1

KAMPIOEN
PROMOVEERT
DEGRADEREN

DERDE KLASSE

J C F 5
FLASH 9
DE KUUB 2 / J C F 4

KAMPIOEN
PROMOVEERT
DEGRADEREN

OVERGANGSKLASSE

AAC COSMOS 1
VALKENSWAARD 1
DE HIJSKRAAN 2 / WAALRE 4

KAMPIOEN
PROMOVEERT
DEGRADEREN

VIERDE KLASSE

GEENHOVEN 1
DE KUUB 3
S&O PTT 6 / KINAWO 5

KAMPIOEN
PROMOVEERT
DEGRADEREN

EERSTE KLASSE

TTV BEST 1
S&O PTT 2
ECVA 2 / S&O PTT 3

KAMPIOEN
PROMOVEERT
DEGRADEREN

VIJFDE KLASSE

WETAC 3
NUENEN 4

KAMPIOEN
PROMOVEERT

(Opmerking : het spreekt voor zich dat de kampioenen natuurlijk ook promoveren)

Een oproep van de competitieleider aan alle verenigingen, teams en individuele spelers.
Jaarlijks hebben verenigingen moeite om voldoende spelers voor elk in te schrijven team te krijgen en moeten ze teams (enkele spelers) helaas stoppen.
Ook zoeken individuele spelers om welke reden dan ook naar een nieuw team.
Als de wedstrijdsecretarissen hun problemen tijdig kenbaar maken bij de TLE - competitieleider Huub van de Wiel, kan hij met deze informatie (transferlijst) mogelijk helpen om er voor te zorgen dat spelers weer ergens ondergebracht kunnen worden.

Hopelijk komen veel spelers die anders buiten de boot waren gevallen op deze manier toch ergens aan spelen toe.



WINNAAR TLE - BEKER TOERNOOI
TAVERES 1

Totaal overzicht bekerprogramma

Wedstrijden en uitslagen eerste ronde.

ETTV 1	- NRE 2	- S&O PTT 4	5	-	0	-	4
JCF 1	- ECVA 3	- Nat. Lab. 5	8	-	1	-	0
S&O PTT 1	- JCF 2	- Nat. Lab. 3	4	-	7	-	7
S&O PTT 5	- De Wiekslag 1	- Nuenen 5	6	-	10	-	2
ECVA 1	- ETTV 2	- JCF 3	5	-	6	-	7
ECVA 2	- De Kuub 1	- Flash 8	4	-	6	-	8
Nuenen 3	- De Hijskraan 2	- ECAV 5	7	-	7	-	4
Oude Toren 2	- Wetac 1	- Taveres 2	5	-	11	-	2
Wetac 3	- De Hijskraan 4	- JCF 5	6	-	3	-	9
Valkenswaard 1	- Cosmos 2	- Flash 1	8	-	4	-	6
De Hijskraan 1	- Nat. Lab. 2	- Nuenen 4	4	-	7	-	7
Waalre 1	- NRE 4	- Flash 4	11	-	4	-	3
Waalre 2	- Cosmos 1	- Flash 7	6	-	7	-	5
De Kuub 2	- NRE 1	- Kinawo 4	11	-	4	-	3
Flash 9	- De Wiekslag 2	- Kinawo 5	6	-	8	-	4
Flash 13	- Nuenen 1	- Waalre 4	3	-	9	-	6
Kinawo 2	- De Wiekslag 3	- Nuenen 2	5	-	6	-	7
Kinawo 6	- Ehv. Dagblad 1	- Flash 5	2	-	8	-	8
I.S. Bergeijk 1	- Kinawo 1	- JCF 4	8	-	6	-	4
Best 3	- Kinawo 3	- Waalre 5	7	-	6	-	5
Flash 2	- Nat. Lab. 4	- Geenhoven 1	9	-	3	-	6
Flash 3	- Best 2	- De Wiekslag 4	9	-	9	-	0
Flash 11	- De Hijskraan 5	- I.S. Bergeijk 2	9	-	3	-	6
Flash 12	- NRE 3	- Wetac 4	6	-	7	-	5
Renata 1	- De Hijskraan 3	- Didi Mode 1	12	-	3	-	3
Renata 2	- Wetac 2	- De Kuub 3	7	-	4	-	7

Vrijgelote teams

Best 1 - ECVA 4 - Flash 6 - Flash 10 - Nat. Lab. 1 - Oude Toren 1 - S&O PTT 2 - S&O PTT 3 - S&O PTT 6 - Taveres 1 - Valkenswaard 2 en Waalre 3

Wedstrijden en uitslagen tweede ronde.

1) S&O PTT 3	- Nat. Lab. 2	- Flash 10	5	-	7	-	6
2) JCF 3	- Waalre 1		0	-	9		
3) JCF 5	- Renata 1		0	-	9		
4) Nuenen 1	- S&O PTT 6	- Nat. Lab. 1	5	-	2	-	11
5) ECVA 4	- S&O PTT 2	- Best 1	5	-	2	-	11
6) Oude Toren 1	- Taveres 1	- Valkenswaard 2	5	-	9	-	4
7) Wetac 1	- I.S. Bergeijk 1		4	-	5		
8) Valkenswaard 1	- Flash 8		6	-	3		
9) de Kuub 2	- Best 3		4	-	5		
10) NRE 3	- Nuenen 2		5	-	4		
11) Nat. Lab. 3	- Cosmos 1		3	-	6		
12) Flash 6	- JCF 1	- Waalre 3	3	-	10	-	5
13) de Wiekslag 1	- ETTV 1	- Flash 11	11	-	4	-	3
14) Flash 2	- de Wiekslag 2		6	-	3		
15) Renata 2	- Eindh. Dagblad 1		7	-	2		
16) Flash 3	- Nuenen 3		7	-	2		

Wedstrijden en uitslagen derde ronde.

Waalre 1	- Best 1		6	-	3		
NRE 3	- Nat. Lab. 1		5	-	4		
Nat. Lab. 2	- Best 3		6	-	3		
IS Bergeijk 1	- JCF 1		4	-	5		
Flash 2	- Renata 2		5	-	4		
Flash 3	- Valkenswaard 1		5	-	4		
de Wiekslag 1	- AAC Cosmos 1		6	-	3		
Renata 1	- Taveres 1		3	-	6		

Wedstrijden en uitslagen vierde ronde

Waalre 1	- Flash 3		7	-	2		
NRE 3	- JCF 1		3	-	6		
Nat. Lab. 2	- de Wiekslag 1		4	-	5		
Flash 2	- Taveres 1		3	-	6		

Uitslagen halve finale

JCF 1	- Waalre 1		5	-	4		
De Wiekslag 1	- Taveres 1		3	-	6		
FINALE	JCF 1	TAVERES 1	1	-	5		



Uitslagen Week 20

Ereklasse

Renata 1	- S&O PTT 1	7	-	3
De Wiekslag 1	- Waalre 1	3	-	7
Nat. Lab. 1	- I.S. Bergeijk 1	5	-	5
JCF 1	- Nat. Lab. 2	9	-	1



Tweede klasse

Waalre 5	- NRE 2	6	-	4
De Hijskraan 3	- De Hijskraan 4	6	-	4
Nuene 3	- Ecva 3	6	-	4
JCF 3	- Wetac 2	10	-	0
Kinawo 4	- Taveres 2	10	-	0

Hoofdklasse

Kinawo 2	- JCF 2	7	-	3
Waalre 2	- Nuene 1	5	-	5
De Kuub 1	- Waalre 3	5	-	5
Renata 2	- Flash 1	4	-	6
Flash 3	- Kinawo 1	4	-	6

Derde Klasse

Flash 10	- JCF 4	4	-	6
De Kuub 2	- Nat. Lab. 4	5	-	5
Ecva 4	- ETTV 2	6	-	4
Flash 9	- Flash 8	6	-	4
NRE 3	- TTV Best 2	4	-	6
JCF 5	- Flash 7	7	-	3

Overgangsklasse

de Wiekslag 2	- Wetac 1	8	-	2
AAC Cosmos 1	- ETTV 1	6	-	4
Nuene 2	- De Hijskraan 1	7	-	3
Valkenswaard 1	- De Hijskraan 2	10	-	0
NRE 1	- I.S. Bergeijk 2	4	-	6
Waalre 4	- Flash 4	3	-	7

Vierde Klasse

De Kuub 3	- S&O PTT 4	7	-	3
Nat. Lab. 5	- S&O PTT 5	3	-	7
Flash 11	- Geenhoven 1	3	-	7
Valkenswaard 2	- Flash 12	5	-	5
S&O PTT 6	- Kinawo 5	6	-	4

Eerste klasse

S&O PTT 3	- De Wiekslag 3	4	-	6
Ecva 2	- Oude Toren 1	6	-	4
Oude Toren 2	- Ecva 1	5	-	5
Nat. Lab. 3	- Didi mode 1	6	-	4
S&O PTT 2	- Flash 5	7	-	3
TTV Best 1	- Kinawo 3	9	-	1



Vijfde klasse

De Wiekslag 4	- Nuene 4	4	-	6
Wetac 4	- Ecva 5	2	-	8
NRE 4	- De Hijskraan 5	3	-	7
Kinawo 6	- Nuene 5	7	-	3
Wetac 3	- Flash 13	8	-	2
AAC Cosmos 2	- TTV Best 3	8	-	2

Uitslagen week 21

Hoofdklasse

Kinawo 1	- Waalre 2	5	-	5
Renata 2	- De Kuub 1	6	-	4
Flash 1	- Flash 3	9	-	1
Waalre 3	- Kinawo 2	0	-	10
Nuene 1	- Flash 2	3	-	7



Derde klasse

Flash 7	- Ecva 4	5	-	5
Flash 8	- JCF 5	5	-	5
Flash 9	- De Kuub 2	5	-	5
ETTV 2	- NRE 3	7	-	3
JCF 4	- TTV Best 2	2	-	8
Nat. Lab. 4	- Flash 10	8	-	2

Overgangsklasse

I.S. Bergeijk 2	- Wetac 1	6	-	4
Valkenswaard 1	- Nuene 2	8	-	2
Flash 4	- AAC Cosmos 1	1	-	9
ETTV 1	- De Wiekslag 2	5	-	5
De Hijskraan 2	- Waalre 4	7	-	3
De Hijskraan 1	- NRE 1	5	-	5

Vierde klasse

Geenhoven 1	- S&O PTT 4	8	-	2
Valkenswaard 2	- S&O PTT 6	4	-	6
Eindh. Dagblad 1	- Nat. Lab. 5	6	-	4
S&O PTT 5	- De Kuub 3	3	-	7
Kinawo 5	- Flash 11	7	-	3

Eerste klasse

Ecva 1	- S&O PTT 2	3	-	7
Kinawo 3	- Ecva 2	6	-	4
S&O PTT 3	- Oude Toren 2	7	-	3
Flash 5	- Didi mode 1	7	-	3
Oude Toren 1	- Nat. Lab. 3	10	-	0
De Wiekslag 3	- TTV Best 1	4	-	6

Vijfde klasse

TTV Best 3	- De Hijskraan 5	3	-	7
Nuene 5	- NRE 4	6	-	4
Wetac 3	- Wetac 4	8	-	2
Flash 13	- De Wiekslag 4	6	-	4
Ecva 5	- AAC Cosmos 2	7	-	3
Nuene 4	- Kinawo 6	9	-	1

Tweede klasse

Waalre 5	- Nuene 3	1	-	9
Taveres 2	- De Hijskraan 4	7	-	3
Flash 6	- JCF 3	1	-	9
Wetac 2	- De Hijskraan 3	2	-	8
Ecva 3	- Kinawo 4	6	-	4



Uitslagen Week 22

Hoofdklasse			Derde klasse		
Flash 2	- JCF 2	10 - 0	NRE 3	- JCF 4	6 - 4
Waalre 2	- Flash 1	4 - 6	TTV Best 2	- Nat. Lab. 4	8 - 2
Kinawo 2	- De Kuub 1	5 - 5	JCF 5	- Flash 9	7 - 3
Flash 3	- Renata 2	5 - 5	Flash 10	- De Kuub 2	6 - 4
Nuenen 1	- Kinawo 1	7 - 3	Ecva 4	- Flash 8	4 - 6
			ETTV 2	- Flash 7	5 - 5
Overgangsklasse			Vierde klasse		
NRE 1	- Nuenen 2	6 - 4	Flash 11	- S&O PTT 6	6 - 4
Wetac 1	- De Hijkskraan 1	5 - 5	S&O PTT 5	- Eindh. Dagblad 1	8 - 2
AAC Cosmos 1	- De Hijkskraan 2	7 - 3	De Kuub 3	- Geenhoven 1	3 - 7
Waalre 4	- Valkenswaard 1	1 - 9	Nat. Lab. 5	- Flash 12	6 - 4
De Wiekslag 2	- I.S. Bergeijk 2	6 - 4	S&O PTT 4	- Kinawo 5	6 - 4
ETTV 1	- Flash 4	5 - 5			
Eerste klasse			Vijfde klasse		
Ecva 2	- De Wiekslag 3	7 - 3	De Wiekslag 4	- Wetac 3	2 - 8
Didi mode 1	- Ecva 1	5 - 5	AAC Cosmos 2	- Wetac 4	8 - 2
S&O PTT 2	- Oude Toren 2	6 - 4	Nuenen 5	- Nuenen 4	2 - 8
TTV Best 1	- S&O PTT 3	10 - 0	De Hijkskraan 5	- Ecva 5	6 - 4
Oude Toren 1	- Kinawo 3	6 - 4	Kinawo 6	- Flash 13	8 - 2
Nat. Lab. 3	- Flash 5	5 - 5	NRE 4	- TTV Best 3	4 - 6
Tweede klasse					
Kinawo 4	- Nuenen 3	0 - 10			
De Hijkskraan 4	- Ecva 3	3 - 7			
JCF 3	- NRE 2	7 - 3			
De Hijkskraan 3	- Taveres 2	10 - 0			
Wetac 2	- Flash 6	4 - 6			

Nog enkele gegevens waarvan de redactie vindt dat ze de moeite van het vermelden waard zijn :

De speler met het hoogste individuele 95,83% en achtkamp 129,17 prestatie is **GERARD van DONGEN**
Ook heeft hij alle wedstrijden in de ERE klasse meegedaan.

TTV Best 1 (Eerste klasse) en J C F 5 (Derde klasse) hebben de meeste winstpunten (43) behaald.

Geen deelname (belangstelling) voor de 8-kampen in de diverse klasse.

Ere klasse 22% – Hoofd klasse (40%) –Overgangsklasse (27%) –Eerste klasse (33%) –Tweede klasse (42%)
Derde klasse (22%) – Vierde klasse (24%) – Vijfde klasse (51%)

Aantal spelers (per klasse) die alle wedstrijden gespeeld hebben.

Ereklasse(10 van de 36) -Hoofdklasse(1 van de 60) -Overgangsklasse(9 van de 44) -Eerste klasse(5 van de 51)
Tweede klasse(6 van de 50) -Derde klasse(7 van de 49) -Vierde klasse(5 van de 46) -Vijfde klasse(6 van de 61)

Geen enkele speler heeft alles gewonnen.

Spelers die alles hebben verloren zijn als volgt verdeeld :

Ere klasse (1) - Hoofdklasse (1) - Overgangsklasse (1) - Eerste klasse (1) - Tweede klasse (2) - Derde klasse (2)
Vierde klasse (3) - Vijfde klasse (8)

Een team t.w. **WETAC 4** heeft geen enkele wedstrijd gewonnen.



Tot slot nog een algemene opmerking.

Het maken van de TLE'er heb ik met veel plezier gedaan.

De samenwerking met het bestuur H.v.d. Wiel informatie over de competitie en mutaties van de verenigingen, Jan van Schagen beker informatie en Geert Bons het drukken van de TL'er hebben me hierbij veel geholpen.

Wat ik gemist heb is een reactie van de lezers waar dit toch allemaal voor bedoeld is op één uitzondering na t.w. een tafeltennisliefhebber met een warm hart voor de TLE. **BEDANKT**

Persoonlijk en Achtkamp eindresultaat spelers Ereklasse seizoen 2002/2003

Plaats	Gespeeld	Gewonnen	Pers. Res.	Achtk. Res.	Naam	Vereniging	Aant.	Cat.
1	48	46	95.83%	129.17	Gerard v. Dongen	Waalre 1	16	*
2	36	35	97.22%	123.89	Dennis van Boven	Taveres 1	15	*
3	30	28	93.33%	115.56	Erwin Verdurmen	Taveres 1	15	*
4	48	38	79.17%	112.50	Toine Verhoeven	De Wiekslag 1	16	A
5	48	35	72.92%	106.25	Wil v. Vroenhoven	Renata 1	16	A
6	45	32	71.11%	102.36	Jan Schenkelaars	Waalre 1	16	A
7	45	32	71.11%	102.36	Toon van Mierio	JCF 1	16	A
8	48	33	68.75%	102.08	Peter v. Vroenhoven	Renata 1	16	A
9	39	28	71.79%	98.88	Thieu v. Vroenhoven	Renata 1	16	A
10	48	28	58.33%	91.67	Loek van Hal	Nat. Lab. 1	16	A
11	48	26	54.17%	87.50	Pedro v.d. Bos	Nat. Lab. 1	16	A
12	36	21	58.33%	83.33	Tuur van Gestel	I.S. Bergeijk 1	16	A
13	48	23	47.92%	81.25	Geert Tops	S&O PTT 1	16	A
14	36	16	44.44%	71.11	Peter Huisken	Nat. Lab. 2	15	B
15	33	15	45.45%	68.37	Leon Withoos	I.S. Bergeijk 1	16	B
16	39	15	38.46%	65.54	Mike van Gestel	I.S. Bergeijk 1	16	B
17	48	15	31.25%	64.58	Simon Groeneveld	Waalre 1	16	C
18	45	15	33.33%	64.58	Kees Jonker	JCF 1	16	A
19	30	13	43.33%	64.17	Rob den Otter	JCF 1	16	B
20	48	14	29.17%	62.50	Dook Harks	Nat. Lab. 1	16	B
21	48	13	27.08%	60.42	Jan Sengers	S&O PTT 1	16	B
22	42	13	30.95%	60.12	Ruud Beekers	De Wiekslag 1	16	B
23	33	9	27.27%	50.19	Linda van Hout	S&O PTT 1	16	B
24	36	8	22.22%	48.89	Jan Cornelissen	Nat. Lab. 2	15	C
25	36	8	22.22%	47.22	Peter Vrijdag	I.S. Bergeijk 1	16	B
26	30	7	23.33%	44.17	Ton ter Haar	De Wiekslag 1	16	B
27	30	4	13.33%	35.56	Rob Einerhand	Nat. Lab. 2	15	B
28	27	4	14.81%	34.81	Henry Jansen	Nat. Lab. 2	15	C
29	3	3	100.00%	00.00	Peter van Hout	JCF 1	16	*
30	21	16	76.19%	00.00	Jan Ridder	Taveres 1	15	*
31	21	15	71.43%	00.00	Kurt Verheyden	Taveres 1	15	A
32	21	12	57.14%	00.00	Arjan Kole	Taveres 1	15	A
33	24	9	27.50%	00.00	Hans Vrancken	De Wiekslag 1	16	B
34	12	4	33.33%	00.00	Eric van 't Hoff	JCF 1	16	*
35	6	1	16.67%	00.00	Benjamin de Maat	Taveres 1	15	B
36	3	0	00.00%	00.00	Henk Bosveld	Nat. Lab. 2	15	C

Formule persoonlijk resultaat :
Formule achtkamp resultaat :

Aantal gewonnen wedstrijden delen door aantal gespeelde wedstrijden x 100%
Aantal gespeelde wedstrijden delen door aantal competitie wedstrijden x 33,33 +
het persoonlijk resultaat. (Er moet minimaal 60% van de competitie gespeeld zijn)



Eindstand teamresultaat



Plaats	Vereniging	Gespeeld	Gewonnen	Gelijk	Verloren	Punten	Game res.
1	Taveres 1	15	14	1	0	29	121 - 29
2	Waalre 1	16	12	1	3	25	107 - 53
3	Renata 1	16	11	0	5	22	107 - 53
4	JCF 1	16	8	3	5	19	82 - 78
5	De Wiekslag 1	16	4	5	7	13	74 - 86
6	Nat. Lab. 1	16	5	3	8	13	73 - 87
7	I.S. Bergeijk 1	16	4	4	8	12	61 - 99
8	S&O PTT 1	16	2	1	13	05	49 - 111
9	Nat. Lab. 2	15	2	0	13	04	36 - 114



Persoonlijk en Achtkamp eindresultaat spelers **Hoofdklasse** seizoen 2002/2003

Plaats	Gespeeld	Gewonnen	Pers. Res.	Achtk. Res.	Naam	Vereniging	Aant.	Cat.
1	45	39	86.67%	111.67	Harrie Vroomans	Flash 2	20	A
2	60	46	76.67%	110.00	Lee Kwon Tin	Renata 2	20	B
3	54	42	77.78%	107.78	Helmut Grams	Flash 2	20	B
4	54	41	75.93%	107.50	Martin Stollman	Flash 1	19	A
5	48	37	77.08%	103.75	Rene v. Bree	Flash 2	20	B
6	42	33	78.57%	101.90	Stephan de Vos	Kinawo 2	20	B
7	57	40	70.18%	101.84	Ben v. Dorsten	Renata 2	20	A
8	54	38	70.37%	100.37	Co Jonker	Waalre 2	20	B
9	57	36	63.16%	94.82	Jac Schuurmans	Nuenen 1	20	B
10	42	28	66.67%	90.00	Ingrid Gabrielse	Kinawo 2	20	C
11	48	29	60.42%	88.49	Joost van den Buijs	Flash 1	19	B
12	57	32	56.14%	87.81	Jan Verhoeven	Nuenen 1	20	C
13	54	27	50.00%	80.00	Frans Klerks	JCF 2	20	B
14	51	25	49.02%	78.84	Joost Poppelaars	Flash 1	19	B
15	48	25	52.08%	78.75	Dirk Samoy	Waalre 2	20	B
16	45	24	53.33%	78.33	Jan Schuurmans	JCF 2	20	C
17	54	25	46.30%	78.30	Dook Harks	Kinawo 1	20	C
18	57	25	43.86%	75.53	Ali Caliskan	Flash 3	20	C
19	54	21	38.89%	68.89	Ton Koppen	Flash 3	20	B
20	54	20	37.04%	68.62	Jac van de Linden	Waalre 3	19	C
21	51	20	39.22%	67.55	Rene v. Dongen	Kinawo 1	20	C
22	51	19	37.25%	67.08	Peter Botden	Waalre 3	19	C
23	42	17	40.48%	63.81	Jan Pellegrino	Flash 3	20	C
24	45	16	35.56%	60.56	Harry v.d.Meerakker	Waalre 2	20	C
25	39	14	35.90%	57.56	Ronald Timmermans	Kinawo 2	20	C
26	39	11	28.21%	49.87	Roger Sinke	Kinawo 1	20	C
27	39	9	23.08%	44.74	Geert Hendricx	JCF 2	20	C
28	51	7	13.73%	43.55	Henny Verheggen	Waalre 3	19	D
29	42	4	09.52%	32.86	Jan Mascini	Nuenen 1	20	D
30	33	28	84.85%	00.00	Fred v. Herp	JCF 2	20	A
31	6	5	83.33%	00.00	Huib van Hout	Renata 2	20	C
32	9	7	77.78%	00.00	Erik Majjens	Waalre 2	20	B
33	57	44	77.19%	00.00	Louis Verlaan	De Kuub 1	20	B
34	9	6	66.67%	00.00	Erwin v. Amelsfoort	Kinawo 2	20	D
35	3	2	66.67%	00.00	Gaston den Otter	JCF 2	20	C
36	12	7	58.33%	00.00	Henri Tegenbosch	Flash 3	20	B
37	30	17	56.67%	00.00	Nico Brouwers	Renata 2	20	B
38	12	6	50.00%	00.00	Peter van Daal	Waalre 3	19	C
39	9	4	44.44%	00.00	Heinz Falkus	Flash 2	20	B
40	21	9	42.86%	00.00	Henk Eisema	Flash 2	20	B
41	27	11	40.74%	00.00	Henri van Esch	Renata 2	20	C
42	3	1	33.33%	00.00	Bart Muller	Waalre 3	19	C
43	57	19	33.33%	00.00	Dre Vanmaris	De Kuub 1	20	C
44	45	13	28.89%	00.00	Frans Hendrikx	Kinawo 2	20	D
45	6	1	16.67%	00.00	Henk van de Linden	Flash 3	20	C
46	12	2	16.67%	00.00	Harrie v. Versendaal	De Kuub 1	20	E
47	51	5	09.80%	00.00	Bert Gersen	De Kuub 1	20	D
48	3	0	00.00%	00.00	Ad van Sleeuwen	De Kuub 1	20	D




Formule persoonlijk resultaat :
Formule achtkamp resultaat :

Aantal gewonnen wedstrijden delen door aantal gespeelde wedstrijden x 100%
Aantal gespeelde wedstrijden delen door aantal competitie wedstrijden x 33,33 +
het persoonlijk resultaat. (Er moet minimaal 60% van de competitie gespeeld zijn)



Eindstand teamresultaat



Plaats	Vereniging	Gespeeld	Gewonnen	Gelijk	Verloren	Punten	Game res.
1	Flash 2	20	18	1	1	37	148 - 52
2	Renata 2	20	14	3	3	31	129 - 71
3	Flash 1	19	12	2	5	26	114 - 76
4	JCF 2	20	9	3	8	21	103 - 97
5	Waalre 2	20	7	6	7	20	104 - 96
6	Nuenen 1	20	6	7	7	19	94 - 106
7	Kinawo 2	20	7	4	9	18	101 - 99
8	De Kuub 1	20	4	6	10	14	82 - 118
9	Flash 3	20	4	5	11	13	85 - 115
10	Kinawo 1	20	4	4	12	12	74 - 126
11	Waalre 3	19	2	3	14	07	56 - 134



Persoonlijk en Achtkamp eindresultaat spelers Overgangsklasse seizoen 2002/2003

Plaats	Gespeeld	Gewonnen	Pers. Res.	Achtk. Res.	Naam	Vereniging	Aant.	Cat.
1	45	42	93.33%	116.06	Wouter Berkhout	ETTV 1	22	B
2	60	50	83.33%	113.64	Frans Evers	AAC Cosmos 1	22	B
3	60	50	83.33%	113.64	Henk Vermeer	De Wiekslag 2	22	B
4	57	46	80.70%	109.49	Paul Neggers	AAC Cosmos 1	22	B
5	66	48	72.73%	106.06	Peter van der Horst	Nuenen 2	22	C
6	66	45	68.18%	101.52	Gerwin v.Ampting	Wetac 1	22	C
7	66	42	63.64%	96.97	Gerrie Ragas	De Hijskraan	22	C
8	51	35	68.83%	94.39	Albert Jan Scheurleer	Flash 4	22	C
9	63	38	60.32%	92.14	Jan v. Schagen	Valkenswaard	22	C
10	54	35	64.81%	92.09	Jan Witthoos	I.S. Bergeijk 2	22	C
11	66	38	57.58%	90.91	Cees Dijsselbloem	NRE 1	22	C
12	63	35	55.56%	87.37	Nol v. Bakel	De Hijskraan 1	22	C
13	63	33	52.38%	84.20	Geert Bons	Nuenen 2	22	C
14	48	27	56.25%	80.49	Hans Hofman	I.S. Bergeijk 2	22	C
15	60	29	48.33%	78.64	Elizabeth Noordanus	Waalre 4	22	C
16	66	29	43.94%	77.27	Peter v. Aarle	De Hijskraan 1	22	D
17	66	29	43.94%	77.27	Henk v. Dooren	Nuenen 2	22	C
18	60	28	46.67%	76.97	Theo Jansen	AAC Cosmos 1	22	D
19	45	23	51.11%	73.84	Rene Bertrams	NRE 1	22	D
20	51	23	45.10%	70.86	Jan Bruinsma	Flash 4	22	D
21	60	21	35.00%	65.30	Hein Geboers	ETTV 1	22	D
22	48	19	39.58%	63.83	Theo Minneboom	NRE 1	22	D
23	51	19	37.35%	63.01	Huip Bout	Waalre 4	22	D
24	42	17	40.48%	61.69	Henri Slootjens	Flash 4	22	D
25	42	16	38.10%	59.31	Jan Ponte	Flash 4	22	D
26	63	17	26.98%	58.80	Bob Bruns	Wetac 1	22	D
27	60	16	26.67%	56.97	Frank Thijssen	De Wiekslag 2	22	E
28	45	14	31.11%	53.84	Ton Suters	I.S. Bergeijk 2	22	D
29	57	14	24.56%	53.35	Han Behage	Waalre 4	22	D
30	48	11	22.92%	47.16	Aad Berkhout	ETTV 1	22	E
31	51	9	17.65%	43.40	Ron Spooren	I.S. Bergeijk 2	22	E
32	54	8	14.81%	42.09	Anita v. Aarle	De Hijskraan 2	22	E
33	12	11	91.67%	00.00	Peter Broers	AAC Cosmos 1	22	B
34	21	19	90.48%	00.00	Andrie Hendrickx	Wetac 1	22	B
35	6	5	83.33%	00.00	Huib Wijnen	AAC Cosmos 1	22	B
36	9	7	77.78%	00.00	Joey Elshof	Valkenswaard 1	22	C
37	57	44	77.19%	00.00	Ton Tinus	De Wiekslag 2	22	C
38	66	50	75.76%	00.00	Nes Staals	Valkenswaard 1	22	C
39	57	41	71.93%	00.00	Wout de Wit	Valkenswaard 1	22	C
40	18	10	55.56%	00.00	Frank v. Kollenburg	De Wiekslag 2	22	C
41	66	34	51.52%	00.00	Eric Meulendijks	De Hijskraan 2	22	C
42	66	25	37.88%	00.00	Frans Meulendijks	De Hijskraan 2	22	D
43	39	13	33.33%	00.00	Jac Adams	Wetac 1	22	D
44	15	0	00.00%	00.00	Hub Vencken	NRE 1	22	E




Formule persoonlijk resultaat :
Formule achtkamp resultaat :

Aantal gewonnen wedstrijden delen door aantal gespeelde wedstrijden x 100%
Aantal gespeelde wedstrijden delen door aantal competitie wedstrijden x 33,33 +
het persoonlijk resultaat. (Er moet minimaal 60% van de competitie gespeeld zijn)



Eindstand teamresultaat




Plaats	Vereniging	Gespeeld	Gewonnen	Gelijk	Verloren	Punten	Game res.
1	AAC Cosmos 1	22	17	4	1	38	155 - 65
2	Valkenswaard 1	22	16	2	4	34	152 - 68
3	De Wiekslag 2	22	14	3	5	31	136 - 84
4	Nuenen 2	22	13	1	8	27	125 - 95
5	De Hijskraan 1	22	11	5	6	27	120 - 100
6	Flash 4	22	9	5	8	23	103 - 117
7	Wetac 1	22	6	6	10	18	104 - 116
8	I.S. Bergeijk 2	22	8	1	13	17	93 - 127
9	NRE 1	22	6	4	12	16	92 - 128
10	ETTV 1	22	5	6	11	16	92 - 128
11	De Hijskraan 2	22	3	3	16	09	76 - 144
12	Waalre 4	22	2	4	16	08	72 - 148




Persoonlijk en Achtkamp eindresultaat spelers **Eerste klasse** seizoen 2002/2003

Plaats	Gespeeld	Gewonnen	Pers. Res.	Achtk. Res.	Naam	Vereniging	Aant.	Cat.
1	66	53	80.30%	113.64	Peter v.d. Crommert	TTV Best 1	22	D
2	63	51	80.95%	112.77	Peter v. Helmond	TTV Best 1	22	D
3	57	47	82.46%	111.24	Paul van de Hoeven	De Wiekslag 3	22	D
4	57	46	80.70%	109.49	Wout Smulders	TTV Best 1	22	C
5	45	38	84.44%	107.17	Jan Hendriks	Flash 5	22	D
6	51	38	74.51%	100.27	Peter v. Hooijdonk	S&O PTT 3	22	D
7	66	44	66.67%	100.00	Jan van Boxtel	Oude Toren 1	22	D
8	60	39	65.00%	95.30	Peter Moest	Didi mode 1	12	D
9	48	32	66.67%	90.91	Richard de Bont	Didi mode 1	22	D
10	63	36	57.14%	88.06	Henk v.d. Tillaart	Ecva 1	22	D
11	48	30	62.50%	86.74	Wim v. Hoek	De Wiekslag 3	22	D
12	60	31	51.67%	81.97	Michael Keijzer	Oude Toren 1	22	D
13	51	28	54.90%	80.66	Willy Hopstaken	Kinawo 3	22	D
14	63	30	47.62%	79.44	Felix Keijzer	Oude Toren 1	22	D
15	51	27	52.94%	78.70	Wim v. Deursen	S&O PTT 2	22	E
16	57	27	47.37%	76.16	Piet Hink	Didi mode 1	22	E
17	51	24	47.06%	72.82	Sjef Willems	Nat. Lab. 3	22	D
18	57	25	43.86%	72.65	S. de Roy-vanZuidewijn	S&O PTT 3	22	E
19	54	24	44.44%	71.72	Wim Coene	Nat. Lab. 3	22	D
20	66	25	37.88%	71.21	Joop Koster	Ecva 1	22	E
21	60	24	40.00%	70.30	Jan Aarts	Oude Toren 2	22	D
22	54	23	42.59%	69.87	Peter de Lange	Flash 5	22	E
23	51	22	43.14%	68.89	Johan Ramakers	Ecva 2	22	D
24	48	19	39.58%	63.83	Willem Sanders	Kinawo 3	22	D
25	48	19	39.58%	63.83	Jos v. Ierland	Ecva 2	22	E
26	66	19	28.79%	62.12	M. de Roy-vanZuidewijn	S&O PTT 3	22	E
27	63	19	30.16%	61.98	Ton Krijnen	S&O PTT 3	22	F
28	42	17	40.48%	61.69	Jos v.d. Bruggen	S&O PTT 2	22	E
29	42	16	38.10%	59.31	Albert Steenbergen	Flash 5	22	E
30	63	17	26.98%	58.80	Wim Kurvers	Ecva 1	22	E
31	66	13	19.70%	53.03	Tiny v. Erven	Oude Toren 2	22	F
32	57	13	22.81%	51.59	Peter-Jan Goudsmits	Nat. Lab. 3	22	E
33	42	9	21.43%	42.64	Eric Kamp	Ecva 2	22	E
34	54	4	07.41%	34.68	Arda Gijsbers	De Wiekslag 3	22	F
35	6	6	100.00%	00.00	Pierre Spierings	Flash 5	22	D
36	12	11	91.67%	00.00	Joost Bastings	TTV Best 1	22	C
37	6	5	83.33%	00.00	Choi Chi	De Wiekslag 3	22	D
38	39	31	79.49%	00.00	Henk v. Braken	Kinawo 3	22	C
39	57	43	75.44%	00.00	Theo Vorstenbosch	Oude Toren 2	22	D
40	39	26	66.67%	00.00	Regina Roos	S&O PTT 2	22	D
41	15	10	66.67%	00.00	Piet Heerings	Kinawo 3	22	D
42	36	23	63.89%	00.00	Andrei Terechko	Nat. Lab. 3	22	D
43	36	21	58.33%	00.00	Louis de Vos	Kinawo 3	22	D
44	51	29	56.86%	00.00	Gerrit Gerritsen	Ecva 2	22	D
45	27	13	48.15%	00.00	Rob Hartmans	Flash 5	22	E
46	30	14	46.67%	00.00	Maarten Gruyters	De Wiekslag 3	22	E
47	12	5	41.67%	00.00	Harrie Theelen	Flash 5	22	E
48	9	2	22.22%	00.00	Frans Schuurman	Oude Toren 2	22	G
49	6	1	16.67%	00.00	Wim v. Deursen	Oude Toren 2	22	I
50	33	2	06.06%	00.00	Pieter Coolen	Didi mode 1	22	F
51	6	0	00.00%	00.00	Hennie Jonkers	S&O PTT 3	22	E



Eindstand teamresultaat



Plaats	Vereniging	Gespeeld	Gewonnen	Gelijk	Verloren	Punten	Game res.
1	TTV Best 1	22	21	1	0	43	179 - 41
2	S&O PTT 2	22	14	3	5	31	126 - 94
3	Oude Toren 1	22	13	2	7	28	125 - 95
4	De Wiekslag 3	22	11	6	5	28	117 - 103
5	Kinawo 3	22	11	4	7	26	119 - 101
6	Flash 5	22	9	4	9	22	112 - 108
7	Didi mode 1	22	8	2	12	18	108 - 112
8	Nat. Lab. 3	22	6	6	10	18	92 - 128
9	Ecva 1	22	5	6	11	16	86 - 134
10	Oude Toren 2	22	3	8	11	14	93 - 127
11	Ecva 2	22	7	0	15	14	90 - 130
12	S&O PTT 3	22	2	2	18	06	73 - 147



Persoonlijk en Achtkamp eindresultaat spelers Tweede klasse seizoen 2002/2003

Plaats	Gespeeld	Gewonnen	Pers. Res.	Achtk. Res.	Naam	Vereniging	Aant.	Cat.
1	60	50	83.33%	116.67	Menno Goedemans	Nuenen 3	20	D
2	54	45	83.33%	113.33	Rene den Otter	JCF 3	20	D
3	60	48	80.00%	113.33	Jolanda Geraerts	Nuenen 3	20	E
4	48	38	79.17%	105.83	Frits Bekelaar	De Hijskraan 3	20	D
5	45	35	77.78%	102.78	Jos Verhoeven	De Hijskraan 3	20	E
6	48	36	75.00%	101.67	Piet v.d. Tillaart	Ecva 3	20	E
7	48	31	64.58%	91.25	Richard Vermeltfoort	Nuenen 3	20	E
8	57	33	57.89%	89.56	Hans Knapen	Flash 6	20	E
9	45	28	62.22%	87.22	Emile Naburgh	Waalre 5	20	E
10	60	32	53.33%	86.67	Hans v.d. Tillaar	JCF 3	20	F
11	57	31	54.39%	86.05	Wim Verberne	Ecva 3	20	E
12	54	30	55.56%	85.56	Marcel van der Ham	Taveres 2	20	E
13	60	31	51.67%	85.00	Chris Holzken	NRE 2	20	E
14	36	23	63.89%	83.89	Erik Kat	Kinawo 4	20	E
15	57	27	47.37%	79.04	Jos Wouters	JCF 3	20	F
16	36	21	58.33%	78.33	Hans Bliet	Waalre 5	20	E
17	36	20	55.56%	75.56	Hennie Doomen	Kinawo 4	20	F
18	60	25	41.67%	75.00	Jos Brands	NRE 2	20	E
19	54	24	44.44%	74.44	Sjan van Alem	Flash 6	20	F
20	48	22	45.83%	72.50	Roger Kabo	Flash 6	20	F
21	45	21	46.67%	71.67	Stefan Roothans	Wetac 2	20	E
22	60	23	38.33%	71.67	Theo Wismans	NRE 2	20	F
23	42	20	47.62%	70.95	Martin Rikken	Waalre 5	20	E
24	45	20	44.44%	69.44	Dick ten Dam	Kinawo 4	20	F
25	45	20	44.44%	69.44	Hans de Proost	De Hijskraan 3	20	F
26	57	21	36.84%	68.51	William Mucznik	Ecva 3	20	F
27	48	14	29.17%	55.83	Roel v.d. Berg	Wetac 2	20	F
28	48	13	27.08%	53.75	Peter Spreeuwenberg	Wetac 2	20	F
29	36	1	02.78%	22.78	Diana v. Aarle	De Hijskraan 4	20	G
30	21	18	85.71%	00.00	Gilbert Leentjens	Taveres 2	20	D
31	48	34	70.83%	00.00	Cor Vermeulen	De Hijskraan 4	20	E
32	3	2	66.67%	00.00	Dick Smit	Flash 6	20	E
33	42	25	59.52%	00.00	Ruud Prudon	De Hijskraan 3	20	E
34	24	14	58.33%	00.00	John van Roy	Wetac 2	20	E
35	9	5	55.56%	00.00	Mijo Bjelcic	Nuenen 3	20	F
36	15	8	53.33%	00.00	Michel Albregtse	Taveres 2	20	E
37	36	18	50.00%	00.00	Jos Bongers	De Hijskraan 4	20	E
38	33	15	45.45%	00.00	Simon de Waard	Kinawo 4	20	F
39	6	2	33.33%	00.00	Bart van Sleeuwen	Kinawo 4	20	E
40	57	18	31.58%	00.00	Paul Schets	De Hijskraan 4	20	F
41	15	4	26.67%	00.00	Jan Berkens	Flash 6	20	F
42	24	6	25.00%	00.00	Siemon Biema	Taveres 2	20	D
43	18	4	22.22%	00.00	Joseph Schroeders	Ecva 3	20	F
44	24	5	20.83%	00.00	Nico Broekman	Waalre 5	20	G
45	15	2	13.33%	00.00	Jan Tulp	Kinawo 4	20	G
46	18	2	11.11%	00.00	Terence Lee	Taveres 2	20	G
47	33	2	06.06%	00.00	Jacques Mettes	Waalre 5	20	G
48	30	1	03.33%	00.00	Arjan v. Raadshooven	Taveres 2	20	G
49	3	0	00.00%	00.00	Maarten v.d. Sommen	JCF 3	20	F
50	15	0	00.00%	00.00	Paul Dragstra	Taveres 2	20	E



Eindstand teamresultaat



Plaats	Vereniging	Gespeeld	Gewonnen	Gelijk	Verloren	Punten	Game res.
1	Nuenen 3	20	17	2	1	36	149 - 51
2	De Hijskraan 3	20	15	2	3	32	132 - 68
3	JCF 3	20	13	4	3	30	122 - 78
4	Ecva 3	20	10	3	7	23	101 - 99
5	Kinawo 4	20	7	5	8	19	95 - 105
6	Flash 6	20	5	8	7	18	95 - 105
7	Waalre 5	20	6	5	9	17	90 - 110
8	NRE 2	20	4	6	10	14	89 - 111
9	De Hijskraan 4	20	5	3	12	13	88 - 112
10	Taveres 2	20	2	6	12	10	69 - 131
11	Wetac 2	20	3	2	15	08	70 - 130



Persoonlijk en Achtkamp eindresultaat spelers **Derde klasse** seizoen 2002/2003

Plaats	Gespeeld	Gewonnen	Pers. Res.	Achtk. Res.	Naam	Vereniging	Aant.	Cat.
1	66	57	86.36%	119.70	Felix Berntsen	JCF 5	22	E
2	48	43	89.58%	113.83	Wout Couwenberg	ETTV 2	22	E
3	66	53	80.30%	113.64	Rik Konings	JCF 5	22	E
4	66	53	80.30%	113.64	Mark Hardiek	NRE 3	22	F
5	51	44	86.27%	112.03	Jeroen Schloosz	De Kuub	22	E
6	57	47	82.46%	111.24	Immo Kaal	Flash 7	22	E
7	63	49	77.78%	109.60	Willie Verdijk	Flash 9	22	F
8	63	49	77.78%	109.60	Tom Renz	Ecva 4	22	F
9	63	46	73.02%	104.83	Jaap den Hollander	Flash 9	22	F
10	66	45	68.18%	101.52	Frans Smulders	JCF 4	22	F
11	51	34	66.67%	92.42	Johan van der Heijden	Flash 8	22	F
12	54	35	64.81%	92.09	Ron Verhoeven	TTV Best 2	22	F
13	51	33	64.71%	90.46	John Versluis	Flash 8	22	F
14	66	37	56.06%	89.39	Olle Deebe	Flash 10	22	F
15	66	36	54.55%	87.88	Rob v.d. Hurk	JCF 5	22	F
16	63	33	52.38%	84.20	Lex Eijkelenkamp	Flash 10	22	F
17	45	27	60.00%	82.73	Pieter v. Rooy	Flash 8	22	F
18	45	25	55.56%	78.28	Ruud v.d. Broek	TTV Best 2	22	G
19	60	28	46.67%	76.97	Jacqueline van Steen	Flash 9	22	F
20	45	24	53.33%	76.06	Arienne Leermakers	Flash 7	22	F
21	51	24	47.06%	72.82	Andre Luyten	Nat. Lab. 4	22	G
22	42	21	50.00%	71.21	Huub Schenning	ETTV 2	22	F
23	57	23	40.35%	69.14	Frans v.d. Broek	Nat. Lab. 4	22	G
24	48	21	43.75%	67.99	Jan Theus	Ecva 4	22	G
25	60	22	36.67%	66.97	Wil Meulensteen	JCF 4	22	G
26	57	21	36.84%	65.63	Piet Crooymans	Nat. Lab. 4	22	G
27	57	21	36.84%	65.63	John Benita	Flash 10	22	F
28	45	19	42.22%	64.95	Gerard v. Summeren	TTV Best 2	22	G
29	66	17	25.76%	59.09	Marc Maas	NRE 3	22	G
30	45	16	35.56%	58.28	Chris v. Kroonenburg	Flash 7	22	G
31	51	14	27.45%	53.21	Bert Leenaars	ETTV 2	22	G
32	51	13	25.49%	51.25	Stefan Tielemans	Flash 8	22	G
33	51	13	25.49%	51.25	Henk Schoonderwalt	De Kuub 2	22	G
34	48	11	22.92%	47.16	Nellie Aerts	Flash 7	22	H
35	42	10	23.81%	45.02	Wil van Herk	ETTV 2	22	G
36	57	9	15.79%	44.58	Jan Reyckers	JCF 4	22	H
37	48	9	18.75%	42.99	Rob Hueskens	Ecva 4	22	H
38	45	6	13.33%	36.06	Henk Moorman	De Kuub 2	22	H
39	18	12	66.67%	00.00	Jan van de Molengraaf	NRE 3	22	F
40	9	5	55.56%	00.00	Gerard Huskens	Nat. Lab. 4	22	E
41	39	16	41.03%	00.00	Jan Walthuis	NRE 3	22	G
42	39	13	33.33%	00.00	Henk van Riet	De Kuub 2	22	H
43	24	8	33.33%	00.00	Jan v.d. Moosdijk	TTV Best 2	22	G
44	12	3	25.00%	00.00	Piet v.d. Dijssel	Nat. Lab. 4	22	F
45	27	4	14.81%	00.00	Adri v. Nuenen	TTV Best 2	22	G
46	9	1	11.11%	00.00	Gennadi Denskewitj	Flash 10	22	G
47	39	4	10.26%	00.00	Wil Cooke	Ecva 4	22	H
48	6	0	00.00%	00.00	Geertjan Bakker	ETTV 2	22	G
49	3	0	00.00%	00.00	Gerard Sandker	ETTV 2	22	G




Formule persoonlijk resultaat :
Formule achtkamp resultaat :

Aantal gewonnen wedstrijden delen door aantal gespeelde wedstrijden x 100%
Aantal gespeelde wedstrijden delen door aantal competitie wedstrijden x 33,33 +
het persoonlijk resultaat. (Er moet minimaal 60% van de competitie gespeeld zijn)



Eindstand teamresultaat



Plaats	Vereniging	Gespeeld	Gewonnen	Gelijk	Verloren	Punten	Game res.
1	JCF 5	22	21	1	0	43	160 - 60
2	Flash 9	22	15	4	3	34	143 - 77
3	Flash 8	22	11	4	7	26	116 - 104
4	NRE 3	22	10	3	9	23	112 - 108
5	Flash 7	22	8	7	7	23	110 - 110
6	ETTV 2	22	8	5	9	21	103 - 117
7	Flash 10	22	8	3	11	19	102 - 118
8	TTV Best 2	22	7	4	11	18	99 - 121
9	Ecva 4	22	6	4	12	16	98 - 122
10	Nat. Lab. 4	22	5	5	12	15	88 - 132
11	De Kuub 2	22	4	6	12	14	94 - 126
12	JCF 4	22	3	6	13	12	95 - 125




Persoonlijk en Achtkamp eindresultaat spelers **Vierde klasse** seizoen 2002/2003

Plaats	Gespeeld	Gewonnen	Pers. Res.	Achtk. Res.	Naam	Vereniging	Aant.	Cat.
1	54	49	90.74%	120.74	Theo Voets	Geenhoven 1	20	F
2	45	39	86.67%	111.67	Huub Sanders	Eindh. Dagbl	20	G
3	54	41	75.93%	105.93	Wil v. Asperen	De Kuub 3	20	G
4	57	41	71.93%	103.60	Hein Liebrechts	De Kuub 3	20	G
5	60	42	70.00%	103.33	Anja Creemers	Flash 12	20	F
6	54	39	72.22%	102.22	Wil Hoogers	Geenhoven 1	20	G
7	48	34	70.83%	97.50	Harrie van Beek	Valkenswaard 2	20	G
8	48	32	66.67%	93.33	Gerard Bruntink	S&O PTT 4	20	G
9	60	35	58.33%	91.67	Maikel v. Loon	Flash 11	20	G
10	57	33	57.89%	89.56	Herman de Jong	S&O PTT 4	20	H
11	51	30	58.82%	87.16	John Hendrikx	S&O PTT 5	20	G
12	48	28	58.33%	85.00	Henk v. Lente	S&O PTT 6	20	G
13	48	27	56.25%	82.92	Geert-Jan v.Dongen	Kinawo 5	20	G
14	45	26	57.78%	82.78	Toon Staals	Geenhoven 1	20	G
15	45	26	57.78%	82.78	Frank Coolen	S&O PTT 6	20	H
16	45	26	57.78%	82.78	Ad Klaver	Kinawo 5	20	G
17	48	26	54.17%	80.83	Jan Janssen	Valkenswaard 2	20	G
18	45	25	55.56%	80.56	Mat v. Bragt	S&O PTT 4	20	G
19	60	28	46.67%	80.00	Piet Renken	Flash 11	20	H
20	60	28	46.67%	80.00	Kees Schalk	Flash 12	20	H
21	48	25	52.08%	78.75	A.de Roy-v.Zuidewijn	S&O PTT 5	20	G
22	60	27	45.00%	78.33	Rob Rodijk	Eindh. Dagblad 1	20	G
23	42	23	54.76%	78.10	Michel Grijseels	Valkenswaard 2	20	G
24	51	24	47.06%	75.39	Wim Veulings	Nat. Lab. 5	20	G
25	51	22	43.14%	71.47	Arie Groeneveld	De Kuub 3	20	H
26	36	17	47.22%	67.22	Annie Bazelmans	S&O PTT 5	20	G
27	57	19	33.33%	65.00	Maarten v.d. Bosch	Flash 11	20	H
28	36	15	41.67%	61.67	Jo Panken	Nat. Lab. 5	20	H
29	57	17	29.82%	61.49	Robert v.d.Boogaard	Flash 12	20	H
30	45	16	35.56%	60.56	Jo Suurs	S&O PTT 6	20	G
31	39	13	33.33%	55.00	Clement Rodijk	Eindh. Dagblad 1	20	H
32	42	10	23.81%	47.14	Trudie v.d. Bruggen	S&O PTT 5	20	H
33	57	7	12.28%	43.95	Andre v. Amersfoort	Kinawo 5	20	I
34	42	5	11.90%	35.24	Ad Frijters	S&O PTT 6	20	I
35	39	0	00.00%	21.67	Ab Schrader	Nat. Lab. 5	20	I
36	54	39	72.22%	00.00	Hans Verbunt	Nat. Lab. 5	20	G
37	18	11	61.11%	00.00	Theo Verhagen	De Kuub 3	20	H
38	18	10	55.56%	00.00	Jac Pullens	Kinawo 5	20	G
39	6	3	50.00%	00.00	Wil Wijns	Valkenswaard 2	20	F
40	3	1	33.33%	00.00	Jan Tullemans	Valkenswaard 2	20	H
41	33	10	30.30%	00.00	Harrie Toirkens	Valkenswaard 2	20	H
42	33	8	24.24%	00.00	Toine v.d. Berg	Eindh. Dagblad 1	20	H
43	27	6	22.22%	00.00	Peggy Thijs	Geenhoven 1	20	H
44	24	1	04.17%	00.00	Ramon Voorzaat	S&O PTT 4	20	I
45	3	0	00.00%	00.00	Jose Smit	Flash 12	20	G
46	3	0	00.00%	00.00	Henk v.d. Heuvel	Eindh. Dagblad 1	20	I

Formule persoonlijk resultaat :
Formule achtkamp resultaat :

Aantal gewonnen wedstrijden delen door aantal gespeelde wedstrijden x 100%
Aantal gespeelde wedstrijden delen door aantal competitie wedstrijden x 33,33 +
het persoonlijk resultaat. (Er moet minimaal 60% van de competitie gespeeld zijn)



Eindstand teamresultaat

Plaats	Vereniging	Gespeeld	Gewonnen	Gelijk	Verloren	Punten	Game res.
1	Geenhoven 1	20	18	2	0	38	137 - 63
2	De Kuub 3	20	16	2	2	34	131 - 69
3	S&O PTT 4	20	10	5	5	25	105 - 95
4	Valkenswaard 2	20	8	6	6	22	108 - 92
5	Eindh. Dagblad 1	20	8	3	9	19	97 - 103
6	Flash 12	20	6	5	9	17	93 - 107
7	Flash 11	20	5	5	10	15	88 - 112
8	S&O PTT 5	20	6	2	12	14	91 - 109
9	Nat. Lab. 5	20	4	5	11	13	88 - 112
10	S&O PTT 6	20	4	5	11	13	83 - 117
11	Kinawo 5	20	4	2	14	10	79 - 121



Persoonlijk en Achtkamp eindresultaat spelers Vijfde klasse seizoen 2002/2003

Plaats	Gespeeld	Gewonnen	Pers. Res.	Achtk. Res.	Naam	Vereniging	Aant.	Cat.
1	63	57	90.48%	122.29	Jack Schalkwijk	Ecva 5	22	G
2	63	56	88.89%	120.71	Sandra Spreeuwenberg	Wetac 3	22	G
3	66	57	86.36%	119.70	Cees Lancee	Nuenen	22	G
4	63	48	76.19%	108.01	Ria Mooy	Wetac 3	22	H
5	66	46	69.70%	103.03	Peter v.d. Leest	Nuenen 4	22	H
6	57	42	73.68%	102.47	Hans Jonkers	Kinawo 6	22	H
7	54	40	74.07%	101.35	Nienke Piron	Nuenen 5	22	H
8	57	39	68.42%	97.21	Sjak Hobbenbrouwers	Wetac 4	22	H
9	60	39	65.00%	95.30	Toine v.d. Leest	Nuenen 4	22	H
10	66	40	60.61%	93.94	Danielle Zonnville	Ecva 5	22	H
11	51	34	66.67%	92.42	Hans Lammers	Nuenen 5	22	H
12	63	35	55.56%	87.37	Patric Tijssen	Wetac 3	22	H
13	66	35	53.03%	86.36	Mario v.d. Heuvel	Flash 13	22	H
14	63	33	52.38%	84.20	Kim van de Ven	AAC Cosmos	22	H
15	66	30	45.45%	78.79	Jan Coumans	NRE 4	22	I
16	60	27	45.00%	75.30	Marian Pijpers	AAC Cosmos 2	22	I
17	66	27	40.91%	74.24	Maarten Pouwelse	TTV Best 3	22	I
18	45	22	48.89%	71.62	Theo v. Keulen	Nuenen 5	22	H
19	45	19	42.22%	64.95	Theo Hink	Nuenen 5	22	I
20	57	20	35.09%	63.88	Ria Hardick	TTV Best 3	22	I
21	63	19	30.16%	61.98	Ingrid van de Ven	AAC Cosmos 2	22	I
22	54	16	29.63%	56.90	Frans Wolters	NRE 4	22	I
23	54	16	29.63%	56.90	Beppie den Hollander	Flash 13	22	I
24	54	15	27.78%	55.05	Hans v. Stippent	Kinawo 6	22	I
25	60	13	21.67%	51.97	Jos v.d. Heuvel	De Hijkskraan 5	22	I
26	60	11	18.33%	48.64	Cor van de Loo	De Wiekslag 4	22	J
27	42	8	19.05%	40.26	Annie v. Ampting	Wetac 4	22	J
28	48	6	12.50%	36.74	Ceetje Camps	TTV Best 3	22	J
29	48	5	10.42%	34.66	Henk Bekkers	NRE 4	22	J
30	45	2	04.44%	27.17	Richard Damen	Wetac 4	22	J
31	63	59	93.65%	00.00	Piet Tholen	De Hijkskraan 5	22	G
32	39	36	92.31%	00.00	Eric Langenhuisen	Kinawo 6	22	G
33	12	11	91.67%	00.00	Anneke v. Houtert	AAC Cosmos 2	22	G
34	9	8	88.89%	00.00	Cor Sieben	Flash 13	22	H
35	6	5	83.33%	00.00	Geert van Hapert	NRE 4	22	H
36	9	7	77.78%	00.00	Joop Faasen	TTV Best 3	22	I
37	33	25	75.76%	00.00	Jan Putman	Flash 13	22	H
38	21	15	71.43%	00.00	Remko Bos	De Wiekslag 4	22	H
39	24	16	66.67%	00.00	Theo Tebbertman	De Wiekslag 4	22	H
40	3	2	66.67%	00.00	Piet v.d. Moosdijk	Nuenen 5	22	H
41	6	4	66.67%	00.00	Riny Quick	NRE 4	22	H
42	66	43	65.15%	00.00	Antoon Obbing	De Hijkskraan 5	22	H
43	12	7	58.33%	00.00	Harrie Brants	NRE 4	22	H
44	39	22	56.41%	00.00	Marcel Keizer	Ecva 5	22	H
45	9	5	55.56%	00.00	Ria Hardick	TTV Best 3	22	I
46	18	10	55.56%	00.00	Herman van Buul	Ecva 5	22	H
47	27	14	51.85%	00.00	Nancy Verschuren	Flash 13	22	H
48	30	15	50.00%	00.00	Cees van de Linden	De Wiekslag 4	22	H
49	9	3	33.33%	00.00	Karel Vermair	Flash 13	22	G
50	9	2	22.22%	00.00	Gerda Timmermans	TTV Best 3	22	I
51	24	5	20.83%	00.00	Filip van de Mada	De Wiekslag 4	22	J
52	39	7	17.95%	00.00	Christ Koppelmans	De Wiekslag 4	22	J
53	12	1	08.33%	00.00	Wim Keeris	Ecva 5	22	I
54	51	0	00.00%	00.00	Jack van Beek	Wetac 4	22	J
55	3	0	00.00%	00.00	Jan van der Kruis	Kinawo 6	22	I
56	15	0	00.00%	00.00	Ayni Karadag	Kinawo 6	22	I
57	3	0	00.00%	00.00	Jan van Aarie	De Hijkskraan 5	22	I
58	18	0	00.00%	00.00	Wilma Oomes	Kinawo 6	22	J
59	12	0	00.00%	00.00	Sandra Eliahou	Kinawo 6	22	J
60	3	0	00.00%	00.00	Ellen van Heur	NRE 4	22	J
61	3	0	00.00%	00.00	Ad van Dooren	Wetac 4	22	I

Eindstand teamresultaat

Plaats	Vereniging	Gespeeld	Gewonnen	Gelijk	Verloren	Punten	Game res.
1	Wetac 3	22	19	3	0	41	164 - 56
2	Nuenen 4	22	17	2	3	36	160 - 60
3	Nuenen 5	22	15	2	5	32	133 - 87
4	De Hijkskraan 5	22	15	2	5	32	132 - 88
5	Ecva 5	22	13	3	6	29	145 - 75
6	Flash 13	22	10	1	11	21	109 - 101
7	Kinawo 6	22	10	1	11	21	103 - 117
8	AAC Cosmos	22	8	1	13	17	100 - 120
9	TTV Best 3	22	6	2	14	14	71 - 149
10	De Wiekslag 4	22	4	2	16	10	78 - 142
11	NRE 4	22	4	2	16	10	74 - 146
12	Wetac 4	22	0	1	21	01	51 - 169